

ANSI BIFMA
X 5.1 (su
richiesta)


 D.LGS. 81
del 2008


LA FOTO PUO' INCLUDERE OPTIONAL

DESCRIZIONE

Le poltroncine Juno, disponibili con finiture in plastica bianca o nera, presentano uno schienale in rete nera che si abbina perfettamente ai numerosi rivestimenti disponibili nel campionario tessuti. Questo permette di creare combinazioni personalizzate che soddisfano sia esigenze estetiche che funzionali. L'ampia dotazione di basi, che include varianti fisse e girevoli, con e senza ruote, amplia le possibilità di impiego di queste poltroncine. Grazie a queste opzioni, le poltroncine possono essere facilmente integrate in diverse configurazioni di arredo, incrementando la versatilità e l'adattabilità a vari contesti, come uffici, sale riunioni e spazi pubblici.

PLASTICHE



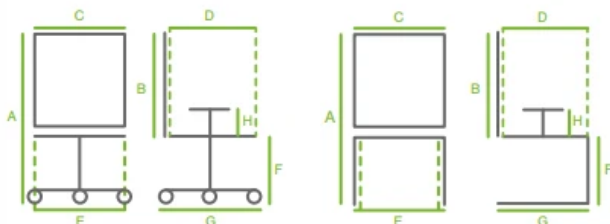
PESO E GARANZIA

 110
KG

 5
ANNI

Considerando il peso massimo consigliato da ITALIAN SEDIOLITI. Per le condizioni di garanzia, consultare le condizioni generali di vendita all'inizio del listino.

DIMENSIONI



	A	B	C	D	E	F	G	H
JUNO OSI	84/96	44	45	46	47	42/54	67	20
JUNO PFF	90	44	45	46	47	47	67	20
JUNO SL	90	44	45	46	47	45	60	20



STRUTTURA

In poliammide caricato, schienale in rete nera e sedile ricoperto di schiumato a freddo ad altissima densità (60kg/m³). Braccioli integrati fissi



MECCANISMO (OSI)

Oscillante semplice Italiano con regolazione in base al peso dell'utilizzatore



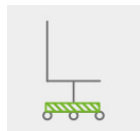
MECCANISMO (PFF)

Piastra fissa girevole



GAS

Gaslift classe 4



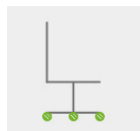
BASE (OSI)

Nylon caricato fibravetro con anello di sicurezza in metallo estraibile, diametro 670mm con ruote



BASE (PFF)

Conica in nylon rinforzato, diametro 670mm con piedini



RUOTE

Autofrenanti di tipo W per tutti i pavimenti



SLITTA

Tubo d'acciaio verniciato epossidico nero diametro 25 con piedini di appoggio



Schienale RETE nera Sedile Cat. 1		
Schienale RETE nera Sedile Cat. 2		
Schienale RETE nera Sedile Cat. 3		
Schienale RETE nera Sedile Cat. 4		
Schienale RETE nera Sedile Pelle (solo nero)		
Schienale RETE nera Sedile Pelle (tutti colori)		



Schienale RETE nera Sedile Cat. 1		
Schienale RETE nera Sedile Cat. 2		
Schienale RETE nera Sedile Cat. 3		
Schienale RETE nera Sedile Cat. 4		
Schienale RETE nera Sedile Pelle (solo nero)		
Schienale RETE nera Sedile Pelle (tutti colori)		



Schienale RETE nera Sedile Cat. 1		
Schienale RETE nera Sedile Cat. 2		
Schienale RETE nera Sedile Cat. 3		
Schienale RETE nera Sedile Cat. 4		
Schienale RETE nera Sedile Pelle (solo nero)		
Schienale RETE nera Sedile Pelle (tutti colori)		

OPTIONAL

MECCANISMI



MC PF
Piastra fissa con con leva
alzata sedile



MC OSEC
Meccanismo oscillante
semplice



MC OSI DESIGN
Oscillante speciale design
con 1 leva per regolazione
altezza e oscillazione

BASI



BA LX NR
Base in acciaio verniciato
nero, diametro 700mm



BA LX CR
Base in acciaio cromato,
diametro 700mm



BA 4P ALU P
Base piatta in alluminio con
piedini, diametro 700mm.
Per la versione PFF

BASI



BA 4P ALU CONO
Base conica in alluminio con
piedini, diametro 720mm.
Per la versione PFF



BA 4P CR
Base in acciaio cromato con
piedini, diametro 680mm.
Per la versione PFF



BA 4P CR TOR
Base in acciaio cromato
colonna torna con piedini,
diametro 680mm. Per la
versione PFF

VARIO



PIEDINI
5 piedini in nylon



KIT COLORE JUNO OSI
Kit per modello bianco:

- Struttura bianca
- Braccioli bianchi
- Base girevole bianca



KIT COLORE JUNO PFF
Kit per modello bianco:

- Struttura bianca
- Braccioli bianchi
- Base cono bianca

VARIO



KIT COLORE JUNO SL
Kit per modello bianco:

- Struttura bianca
- Braccioli bianchi
- Base slitta bianca

CERTIFICAZIONI



KIT ANSI BIFMA
Per la versione certificata
ANSI BIFMA contatta un ns.
commerciale