


## DESCRIZIONE

Levita è una poltrona semidirezionale progettata per chi cerca un equilibrio perfetto tra eleganza e comfort. La sua imbottitura a spessore ridotto, realizzata con materiali di alta qualità, garantisce un sostegno ottimale senza compromettere la leggerezza delle linee. Il design raffinato, caratterizzato da forme fluide e armoniose, la rende una scelta ideale per ambienti lavorativi che puntano su uno stile contemporaneo e ricercato. Dotata di un'ergonomia avanzata, Levita assicura un supporto efficace per lunghe sessioni di lavoro, contribuendo a mantenere una postura corretta e riducendo l'affaticamento. Grazie alle sue prestazioni elevate e alla cura dei dettagli, questa poltrona si adatta perfettamente a uffici direzionali, sale riunioni o spazi moderni che richiedono soluzioni d'arredo funzionali e innovative. Levita non è solo una seduta, ma un elemento d'arredo capace di valorizzare qualsiasi ambiente, unendo praticità, estetica e un comfort che si percepisce a ogni utilizzo.

## PLASTICHE



Nero



Bianco

## PESO E GARANZIA

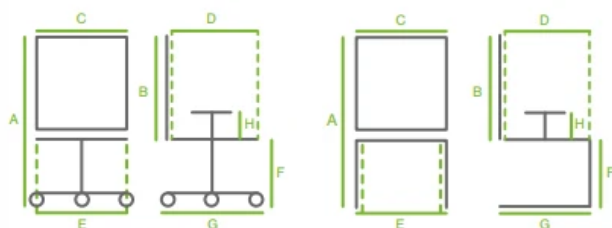
**110  
KG**
**5  
ANNI**

Considerando il peso massimo consigliato da ITALIAN SEDIOLITI. Per le condizioni di garanzia, consultare le condizioni generali di vendita all'inizio del listino.



LA FOTO PUO' INCLUDERE OPTIONAL

## DIMENSIONI

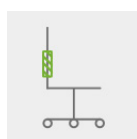


	A	B	C	D	E	F	G	H
LEV A SY	109/121	72	47	46	48	43/55	67	22
LEV M SY	100/112	59	47	46	48	43/55	67	22
LEV B SY	90/102	49	47	46	48	43/55	67	22



### SCHIENALE

Interno in polipropilene, rivestito con schiumato densità 60kg/m<sup>3</sup>, spessore 40mm



### POGGIARENI

Regolabile in altezza



### SEDILE

Esterno ed interno in polipropilene rinforzato, rivestito con schiumato densità 60kg/m<sup>3</sup>, spessore 60mm



### BRACCIOLI

Integrati fissi in nylon caricato fibravetro



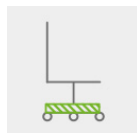
### MECCANISMO

Sincronizzato autolivellante 3 blocchi



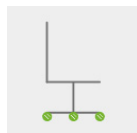
### GAS

Gaslift classe 4



### BASE

Nylon caricato fibravetro con anello di sicurezza in metallo estraibile, diametro 670mm



### RUOTE

Autofrenanti di tipo W per tutti i pavimenti

**LEV A SY**

1 0.30 18



Cat. 1	
Cat. 2	
Cat. 3	
Cat. 4	
Pelle + Sk (solo nero)	
Pelle + Pelle (tutti colori)	

**LEV M SY**

1 0.24 17



Cat. 1	
Cat. 2	
Cat. 3	
Cat. 4	
Pelle + Sk (solo nero)	
Pelle + Pelle (tutti colori)	

**LEV B SY**

1 0.24 16



Cat. 1	
Cat. 2	
Cat. 3	
Cat. 4	
Pelle + Sk (solo nero)	
Pelle + Pelle (tutti colori)	

**OPTIONAL****BASI****BA LX CR**

Base in acciaio cromato,  
diametro 700mm

**BA LX NR**

Base in acciaio verniciato  
nero, diametro 700mm

**BA AL RM**

Base in alluminio lucidato,  
diametro 700mm

**VARIO****KIT COLORE LEVITA**

Kit per modello bianco:

- Struttura bianca
- Braccioli bianchi
- Base bianca

**CERTIFICAZIONI****KIT PER 1IM (TS)**

Schienale/sedile: tessuto e  
resina ignifughi (Alba,  
Bonday, King,  
Mini&Melange, Inca) di serie

**KIT EN 1335**

Per la versione certificata  
EN1335B contatta un ns.  
commerciale