



D.LGS. 81
del 2008

1IM (su
richiesta)



LA FOTO PUO' INCLUDERE OPTIONAL

DESCRIZIONE

Notaio si distingue per le sue forme morbide e generose, pensate per avvolgere chi la utilizza offrendo un comfort ineguagliabile. Il design classico, che unisce eleganza e funzionalità, rende questa seduta un vero gioiello d'arredo, capace di arricchire con un tocco di classe e raffinatezza qualsiasi ambiente, dall'ufficio direzionale alle aree di accoglienza. Ogni dettaglio è stato curato con estrema attenzione, dalla scelta dei materiali di alta qualità fino alle finiture impeccabili, esaltando la sua bellezza e il suo prestigio. Disponibile in due varianti, con schienale alto per un utilizzo presidenziale o con schienale medio, ideale per accogliere gli ospiti, questa poltrona si adatta perfettamente a diverse esigenze funzionali e stilistiche. La sua personalità unica emerge anche attraverso la varietà di rivestimenti disponibili: tessuti raffinati, fintapelle o pelle pregiata, tutti selezionati per offrire un aspetto esclusivo e una sensazione di lusso. Ogni versione è pensata per chi desidera coniugare estetica e comfort, creando un'atmosfera accogliente e professionale.

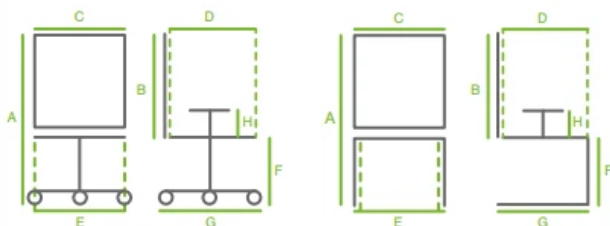
PESO E GARANZIA

110
KG

5
ANNI

Considerando il peso massimo consigliato da ITALIAN SEDIOLITI. Per le condizioni di garanzia, consultare le condizioni generali di vendita all'inizio del listino.

DIMENSIONI



	A	B	C	D	E	F	G	H
NOT A OSI	124/134	80	54	51	54	46/56	70	20
NOT B OSI	104/114	60	54	51	54	46/56	70	20
NOT B SL	104	60	54	51	54	47	63	20



STRUTTURA

Portante in multistrato di faggio, ricoperta di resina espansa e rivestita con tessuti o pellami



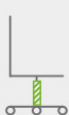
BRACCIOLI

Fissi in poliuretano



MECCANISMO (OSI)

Oscillante semplice Italiano con regolazione in base al peso dell'utilizzatore



GAS

Gaslift classe 4



BASE

Nylon caricato fibravetro con anello di sicurezza in metallo estraibile, diametro 700mm






RUOTE

Autofrenanti di tipo W per tutti i pavimenti



SLITTA




Tubo d'acciaio nero, diametro 30mm. Piedini in nylon antiscivolo

NOT A OSI
 1
  0.38
  20


Cat. 1	
Cat. 2	
Cat. 3	
Cat. 4	
Pelle + Sk (solo nero)	
Pelle + Pelle (tutti colori)	

NOT B OSI
 1
  0.32
  19


Cat. 1	
Cat. 2	
Cat. 3	
Cat. 4	
Pelle + Sk (solo nero)	
Pelle + Pelle (tutti colori)	

NOT B SL
 1
  0.32
  18


Cat. 1	
Cat. 2	
Cat. 3	
Cat. 4	
Pelle + Sk (solo nero)	
Pelle + Pelle (tutti colori)	

OPTIONAL**MECCANISMI****MC PF**

Piastra fissa con con leva alzata sedile

**MC OAC**

Meccanismo 5 blocchi, oscillante avanzato

**MC OAI**

Meccanismo 5 blocchi, oscillante avanzato

BASI**BA LX CR**

Base in acciaio cromato, diametro 700mm

**BA LX NR**

Base in acciaio verniciato nero, diametro 700mm

**BA AL RM**

Base in alluminio lucidato, diametro 700mm

BASI**BA 4P CR**

Base in acciaio cromato con piedini, diametro 680mm. Per la versione slitta

**BA 4P CR TOR**

Base in acciaio cromato colonna torna con piedini, diametro 680mm. Per la versione slitta

SLITTE**SL 30 CR**

Slitta cromata

VARIO**PIEDINI**

5 piedini in nylon

**KIT LEGNO NOT**

- Kit per versione legno:
- base legno diametro 700mm
 - braccioli legno

CERTIFICAZIONI**KIT PER 1IM (TS)**

Tessuto e resina ignifughi (Alba, Berlin, Bonday, King, Mini&Melange, Inca, Aurea Mood)